

МН-19

МИНОБРНАУКИ РОССИИ

ФГБОУ ВО "Нижегородский государственный педагогический университет имени Козьмы Минина"



Ректор

Федоров А.А.

План одобрен Ученым советом вуза
Протокол № 6 от 22.02.2019

РАБОЧИЙ УЧЕБНЫЙ ПЛАН

по программе бакалавриата

44.03.05

НАПРАВЛЕНИЕ ПОДГОТОВКИ 44.03.05 ПЕДАГОГИЧЕСКОЕ ОБРАЗОВАНИЕ (с двумя профилями подготовки)
ПРОФИЛЬ ПОДГОТОВКИ МАТЕМАТИКА И ИНФОРМАТИКА

Кафедра: Математики и математического образования

Факультет: естественных, математических и компьютерных наук

Квалификация: бакалавр

Год начала подготовки (по учебному плану) 2019

Форма обучения: Очная

Образовательный стандарт № 125 от 22.02.2018


Срок обучения: 5л

Код	Области профессиональной деятельности и (или) сферы профессиональной деятельности
01	ОБРАЗОВАНИЕ И НАУКА


+	Типы задач профессиональной деятельности
+	педагогический
+	проектный

СОГЛАСОВАНО

Проректор по УМД

 / Папуткова Г.А./

Начальник УМУ

 / Фильченкова И.Ф./

Начальник ОПиОУП

 / Лебедева Т.Е./

Начальник ОУОП

 / Фомина Н.И./

Декан

 / Самерханова Э.К./

Зав. кафедрой


 / Барбашова Г.Л./

Table with multiple columns: подразделение, вид работ, наименование работ, количество, стоимость, etc. The table lists various construction and maintenance tasks across different departments, including 'Подготовка территории строительства' and 'Устройство фундаментов'. It includes a summary row at the bottom and a total row at the very bottom.

	Итого						Курс 1			Курс 2			Курс 3			Курс 4			Курс 5		
	Баз.%	Вар.%	ДВ(от Вар.)%	з.е.			Всего	Сем 1	Сем 2	Всего	Сем 3	Сем 4	Всего	Сем 5	Сем 6	Всего	Сем 7	Сем 8	Всего	Сем 9	Сем А
				Мин.	Макс.	Факт															
Итого (с факультативами)				251	326	302	59	28	31	63	24	39	60	30	30	60	30	30	60	26	34
Итого по ОП (без факультативов)				249	324	300	57	27	30	63	24	39	60	30	30	60	30	30	60	26	34
Дисциплины (модули)	92%	8%	77.7%	180	255	231	57	27	30	51	24	27	51	26	25	48	18	30	24	14	10
Обязательная часть				125	213	213	53	27	26	39	19	20	51	26	25	48	18	30	22	13	9
Часть, формируемая участниками образовательных отношений				18	60	18	4		4	12	5	7							2	1	1
Практика	20%	80%	0%	60	60	60				12		12	9	4	5	12	12		27	12	15
Обязательная часть				5	15	12				12		12									
Часть, формируемая участниками образовательных отношений				48	58	48							9	4	5	12	12		27	12	15
Государственная итоговая аттестация				9	9	9													9		9
Факультативы				2	2	2	2	1	1												
Учебная нагрузка (акад.час/нед)	ОП, факультативы (в период ТО)			58.2			-	54.5	59	-	59.9	60	-	59.9	59.4	-	51.9	59.5	-	59.4	56.9
	ОП, факультативы (в период экз. сессий)			3.1			-			-	18	4	-			-			-	9	
	Конт. раб. (ОП без элект. курсов по физ.			27			-	24.8	26.2	-	26.9	24.2	-	29	31.6	-	25.8	30.9	-	18.3	30.4
	Конт. раб. (элект. курсы по физ.к.)			2.2			-		3.6	-	4.7	4.2	-	4.3	2.4	-			-		
Обязательные формы контроля	ЭКЗАМЕНЫ (Эк)						8	2	6	10	4	6	6	2	4	6	2	4	5	4	1
	ЗАЧЕТЫ (За)						9	4	5	7	4	3	10	6	4	8	3	5	8	4	4
	ЗАЧЕТЫ С ОЦЕНКОЙ (ЗаО)									1	1										
	КУРСОВЫЕ ПРОЕКТЫ (КП)									1		1	1		1	2		2	1	1	
	КОНТРОЛЬНЫЕ (К)						4	3	1	4	1	3	10	5	5	9	5	4	6	1	5
ОЦЕНКА (Оц)						1	1		1	1											
Процент ... занятий от аудиторных	лекционных			37.83%																	
	в интерактивной форме			24.9%																	
Объём обязательной части от общего объёма программы				75%																	
Объём конт. работы от общего объёма времени на реализацию дисциплин (модулей)				50.4%																	