

МИНОБРНАУКИ РОССИИ

ФГБОУ ВО "Нижегородский государственный педагогический университет имени Козьмы Минина"

План одобрен Ученым советом вуза  
Протокол № 6 от 22.02.2019

## РАБОЧИЙ УЧЕБНЫЙ ПЛАН

по программе бакалавриата



Ректор

УТВЕРЖДАЮ

Федоров А.А.

"22" февраля 2019 г.

44.03.05

НАПРАВЛЕНИЕ ПОДГОТОВКИ 44.03.05 ПЕДАГОГИЧЕСКОЕ ОБРАЗОВАНИЕ (С ДВУМЯ ПРОФИЛЯМИ ПОДГОТОВКИ)  
ПРОФИЛЬ ПОДГОТОВКИ ТЕХНОЛОГИЯ И ЭКОНОМИКА

Кафедра: Технологий сервиса и технологического образования

Факультет: управления и социально-технических сервисов

Квалификация: бакалавр

Год начала подготовки (по учебному плану) 2019

Форма обучения: Очная

Образовательный стандарт № 125 от 22.02.2018


Срок обучения: 5л

Код	Области профессиональной деятельности и (или) сферы профессиональной деятельности
01	ОБРАЗОВАНИЕ И НАУКА


+	Типы задач профессиональной деятельности
+	педагогический
+	методический

### СОГЛАСОВАНО


Проректор по УМД

 / Папуткова Г.А./

Начальник УМУ

 / Фильченкова И.Ф./


Начальник ОПиОУП

 / Лебедева Т.Е./

Начальник ОУОП

 / Фомина Н.И./

Декан

 / Толстенева А.А./

Зав. кафедрой


 / Груздева М.Л./

Table with multiple columns: Name, Address, Date, and various numerical columns representing different categories or metrics. The table is organized into several sections, including 'Сводный отчет по состоянию на 31.12.2014 г.', 'Сводный отчет по состоянию на 31.12.2014 г.', and 'Сводный отчет по состоянию на 31.12.2014 г.'. Each row contains detailed information for a specific entity or location, with numerical values in the right-hand columns.

Сводный отчет о выполнении мероприятий по реализации программы «Образование и наука» на 2014-2015 гг.

Table with columns for indicators (показатели), objectives (цели), measures (мероприятия), and results (результаты). It contains a large grid of data points across various educational and scientific metrics.

	Итого						Курс 1			Курс 2			Курс 3			Курс 4			Курс 5		
	Баз.%	Вар.%	ДВ(от Вар.)%	з.е.			Всего	Сем 1	Сем 2	Всего	Сем 3	Сем 4	Всего	Сем 5	Сем 6	Всего	Сем 7	Сем 8	Всего	Сем 9	Сем А
				Мин.	Макс.	Факт															
Итого (с факультативами)				251	332	302	62	29	33	60	34	26	60	29	31	60	31	29	60	30	30
Итого по ОП (без факультативов)				249	330	300	60	28	32	60	34	26	60	29	31	60	31	29	60	30	30
Дисциплины (модули)	74%	26%	74.5%	180	231	231	57	28	29	51	31	20	51	26	25	42	19	23	30	21	9
Обязательная часть				162	189	172	51	24	27	37	24	13	35	18	17	30	11	19	19	16	3
Часть, формируемая участниками образовательных отношений				54	81	59	6	4	2	14	7	7	16	8	8	12	8	4	11	5	6
Практика	85%	15%	0%	60	90	60	3		3	9	3	6	9	3	6	18	12	6	21	9	12
Обязательная часть				42	63	51				6		6	6		6	18	12	6	21	9	12
Часть, формируемая участниками образовательных отношений				9	27	9	3		3	3	3		3	3							
Государственная итоговая аттестация				9	9	9													9		9
Факультативы				2	2	2	2	1	1												
Учебная нагрузка (акад.час/нед)	ОП, факультативы (в период ТО)					58.1	-	59.7	59.7	-	60	56	-	57.6	57.7	-	54.8	58.5	-	59.8	51.2
	ОП, факультативы (в период экз. сессий)					3.7	-		9	-	18		-			-			-	9	
	Конт. раб. (ОП без элект. курсов по физ.					32.3	-	30.8	27.4	-	29.3	22.8	-	35.5	37.3	-	36.4	40.8	-	34.1	27.8
	Конт. раб. (элект. курсы по физ.к.)					2.2	-		3.8	-	3.7	5.1	-	4.2	2.1	-			-		
Обязательные формы контроля	ЭКЗАМЕНЫ (Эк)						9	4	5	10	5	5	9	4	5	8	3	5	3	3	
	ЗАЧЕТЫ (За)						10	4	6	5	4	1	8	4	4	7	4	3	5	3	2
	ЗАЧЕТЫ С ОЦЕНКОЙ (ЗаО)						1		1	1		1	1		1	2	1	1	2	1	1
	КУРСОВЫЕ ПРОЕКТЫ (КП)									1		1				1		1			
	КУРСОВЫЕ РАБОТЫ (КР)															1	1		1	1	
	КОНТРОЛЬНЫЕ (К)									4	3	1	1	1							
	ОЦЕНКА (Оц)						2	2		1	1		4	2	2						
РАСЧЕТНО-ГРАФИЧЕСКИЕ РАБОТЫ (РГР)						1		1	1	1											
Процент ... занятий от аудиторных	лекционных					37.39%															
	в интерактивной форме					21.4%															
Объем обязательной части от общего объема программы						74.3%															
Объем конт. работы от общего объема времени на реализацию дисциплин (модулей)						60.2%															